



MANUAL LAVAGEM E CONSERVAÇÃO DO UNIFORME

Como Lavar seu Uniforme?

As condições fundamentais para a conservação dos uniformes de maneira impecável são adotar métodos de utilização que estejam coerentes com o produto seguindo as instruções de lavagem e conservação indicada na etiqueta de garantia fixada em seu uniforme.

- Mantenha a roupa sempre seca antes de lavá-la;
- Nunca lave as roupas brancas e coloridas juntas;
- Esvazie os bolsos, abra os botões e levante o colarinho;
- Feche os zippers, vire a roupa do avesso e vire a gola;
- Não sobrecarregue a máquina de lavar;
- Temperatura da água: verifique a instrução da etiqueta;
- Não é indicado lavar peças como blazers na máquina;
- Não é recomendado deixar as peças de molho, principalmente por período prolongado;
- Use sabão em pó específico pra sua roupa;

Lavagem Manual

- Nas primeiras lavagens a cor pode sangrar, portanto a roupa deve ser lavada separadamente;
- É apropriado que o uniforme seja lavado com frequência, pois a gordura e o suor são levemente corrosivos e quando não removidos, podem danificar a fibra;
- Deixe o sabão ou solvente dissolver totalmente antes de adicionar a roupa;
- Não esfregue a roupa sobre a pedra do tanque ou escova. Aperte sutilmente. Ao esfregá-la, você poderá desgastar sua superfície e afetar suas cores;
- Não são indicadas as utilizações de produtos para lavagem a base de cloro, como água sanitária em função do cloro danificar as fibras de tecido. É importante observar antes da lavagem se a água a ser utilizada esta esbranquiçada, pois é um sinal de excesso de cloro;
- Caso existam manchas ou sujeiras extremamente impregnadas no tecido, indicamos enviar o uniforme para lavanderia especializada;

Alvejamento

- Não são indicados uso de alvejantes nos processos;
- Nunca use alvejantes à base de cloro ou hipoclorito de sódio na lavagem;







Secagem

- É recomendável que a secagem do uniforme seja feita a sombra. Quando ocorrer secagem ao sol, o uniforme deveser mantido pelo lado do avesso com fechos e botões devidamente fechados;
- Enxágüe corretamente o uniforme, lembrando-se sempre que para sua melhor conservação é recomendável a secagem preferencialmente a sombra;
- Dobre as roupas pesadas, para que não amassem demasiadamente;
- Caso a área de secagem for interna, certifique-se de que esteja bem ventilada;
- Algumas roupas tendem a deformar, recoloque-as na forma original ainda úmida de modo que não deformem (sugestão para casacos e blazers: utilize um cabide na secagem);
- Sempre observar as instruções de secagem na etiqueta;

Como passar

- Siga as instruções da etiqueta;
- Aconselhável sempre iniciar o processo de passadoria com as roupas que exigem menor temperatura.
- Verifique a regulação do ferro elétrico;
- Sempre de preferências as baixas temperaturas, principalmente nos artigos sintéticos (100% poliéster), pois altas temperaturas são sempre prejudiciais ao tecido;
- A roupa deve estar ligeiramente úmida ao passar;
- Recomenda-se passar a roupa pelo avesso;

SIMBOLOGIA DA ETIQUETA NAS PEÇAS :

	- lavagem a mão - temperatura máxima 40°C
	- não alvejar/não branquear
	- não secar em tambor
	- secagem à sombra
	- temperatura máxima da base do ferro a 110°C vapor pode causar danos irreversíveis
	- limpeza a seco profissional de processo suave com hidrocarboneto (temperatura de destilação entre 150°C e 210°C, ponto de fulgor entre 38°C e 70°C) - processo suave